


# Hur fungerar disk- och tvättmedel, del 2?

Material: Tre mindre bägare, tratt, två filterpapper, diskmedel, tvättmedel, kolpulver och ett vitt paper.

## LABORATION #1

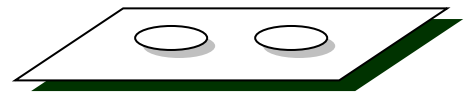
- Fyll bägaren till hälften med vatten.
- Lägg försiktigt i en sked kolpulver.
- Droppa på diskmedel på kanten på bägaren.



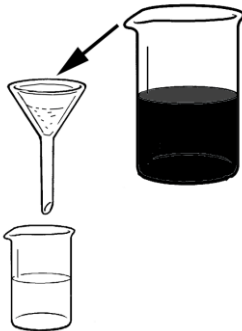
- Vilken effekt har diskmedlet?
- Skriv upp dina slutsatser. Blev det som du trodde?

## LABORATION #2

- Sätt en droppe rent vatten på pappret.
- Ta en droppe till, men uppblandad med tvättmedel.
- Titta på dropparna från sidan.
- Skriv upp slutsatsen. Blev det som du trodde?



## LABORATION #3



- Fyll en bägare med vatten. "Smutsa" ned det med kol.
- Häll på hälften genom tratten. Samla upp det som rinner igenom.
- Ta resten och häll tre skedar tvättmedel i det. Rör om.
- Häll det genom ett nytt paper och samla upp detta. Jämför med det som du sparat.
- Slutsats? Stämde det med vad du trodde?
- Dags att diska!

Svar: .....

.....

.....

.....

.....

**Risk: Liten.**  
**Avfall: Vask eller papperskorg.**