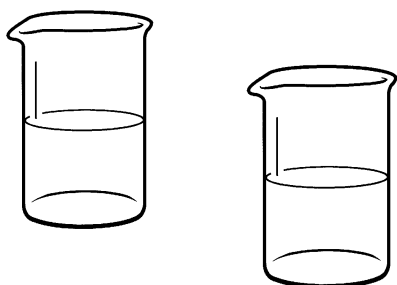


# Hur fungerar disk- och tvättmedel?

Material: Två mindre bägare, diskmedel, matolja, bomullsgarn, ett gem och nylontyg.

## LABORATION #1

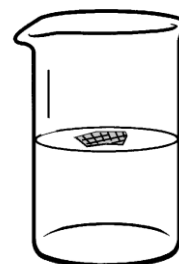
- Fyll de två bägarna till hälften med vatten.
- Droppa på matolja i bägge.
- Droppa på diskmedel på oljan i den ena bägaren.



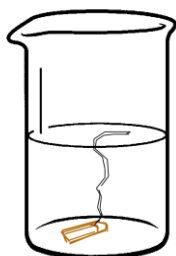
- Ser du några skillnader i bägarna?
- Vilken effekt har diskmedlet?
- Skriv upp dina slutsatser. Blev det som du trodde?

## LABORATION #2

- Fyll en bägare med vatten och lägg i biten av nylontyget. Vad händer?
- Droppa i tre droppar diskmedel. Vad händer?
- Vad drar du för slutsats om diskmedel?
- Skriv upp slutsatsen. Blev det som du trodde?



## LABORATION #3



- Fyll en bägare med vatten.
- Knyt fast garnbiten i gemet och smeta in den med olja.
- Lägg den i bägaren och sätt några droppar diskmedel ovanför garnet.
- Vad händer? Blev det som du trodde?
- Dags att diska!

Svar: .....

.....

.....

.....

.....

.....

**Risk: Liten.**

**Avfall: Vask eller papperskorg.**